





**Planificación, Implementación y Culminación:  
Un Modelo de Participación Comunitaria Centrado  
en la Raza y Equidad (Modelo PIC)  
Reunión Introductoria  
19 de enero 2023**

# Como Escuchar la Interpretación

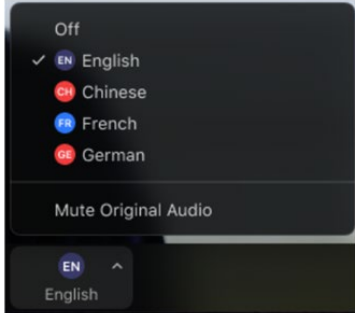
1. En los controles de su reunión/seminario web (meeting/webinar), haga clic en **Interpretación** (Interpretation) ubicado en la parte inferior de la pantalla.
2. Haga clic en el idioma que le gustaría escuchar. Las opciones para esta reunión son inglés y español.
3. Para solo escuchar el idioma interpretado, haga clic en **Silenciar audio original** (Mute Original Audio).

 Windows |  macOS

1. In your meeting/webinar controls, click **Interpretation**.



2. Click the language that you would like to hear.



3. (Optional) To hear the interpreted language only, click **Mute Original Audio**.

# Antes de Empezar

- Por favor, **silencie** y **cambie** su nombre para tener su Nombre, Apellido y su afiliación:
- Para **cambiar el nombre**, haga clic en la parte superior derecha de su imagen/video

Ejemplo: **Jane Doe - CARB**

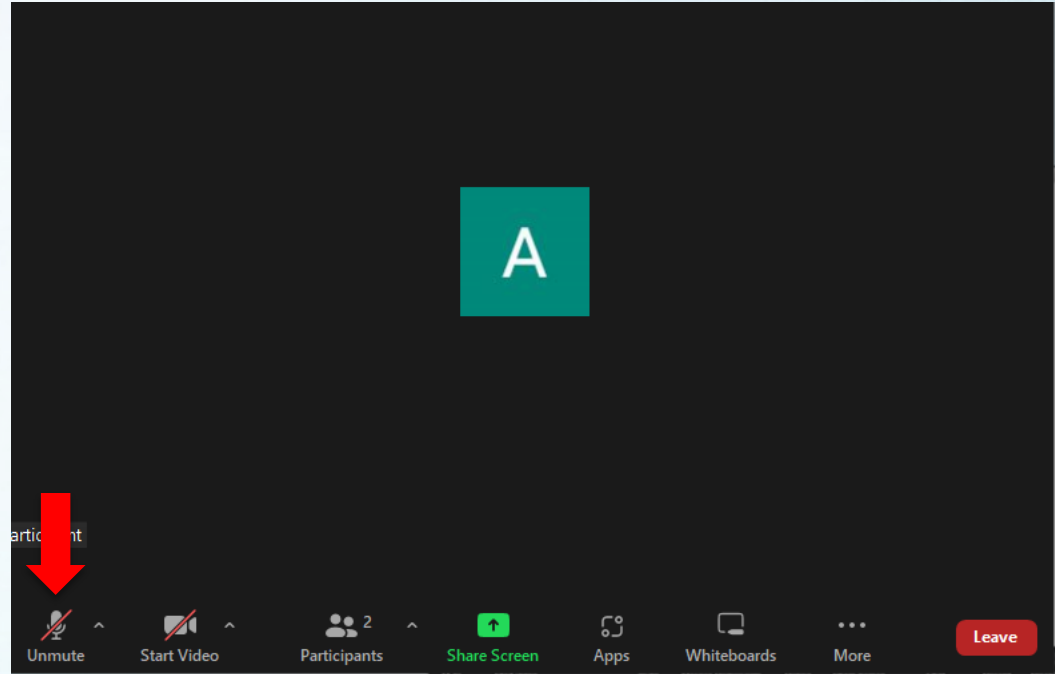
- Afiliaciones: Organización comunitaria / Agencia / Distrito de aire / Compañía / Residente / etc.
- **¿Necesita ayuda?** Utilice la función Chat para solicitar asistencia

# Orientación de Zoom

## Silenciar/reactivar

Por favor, permanezca en silencio cuando no esté hablando.

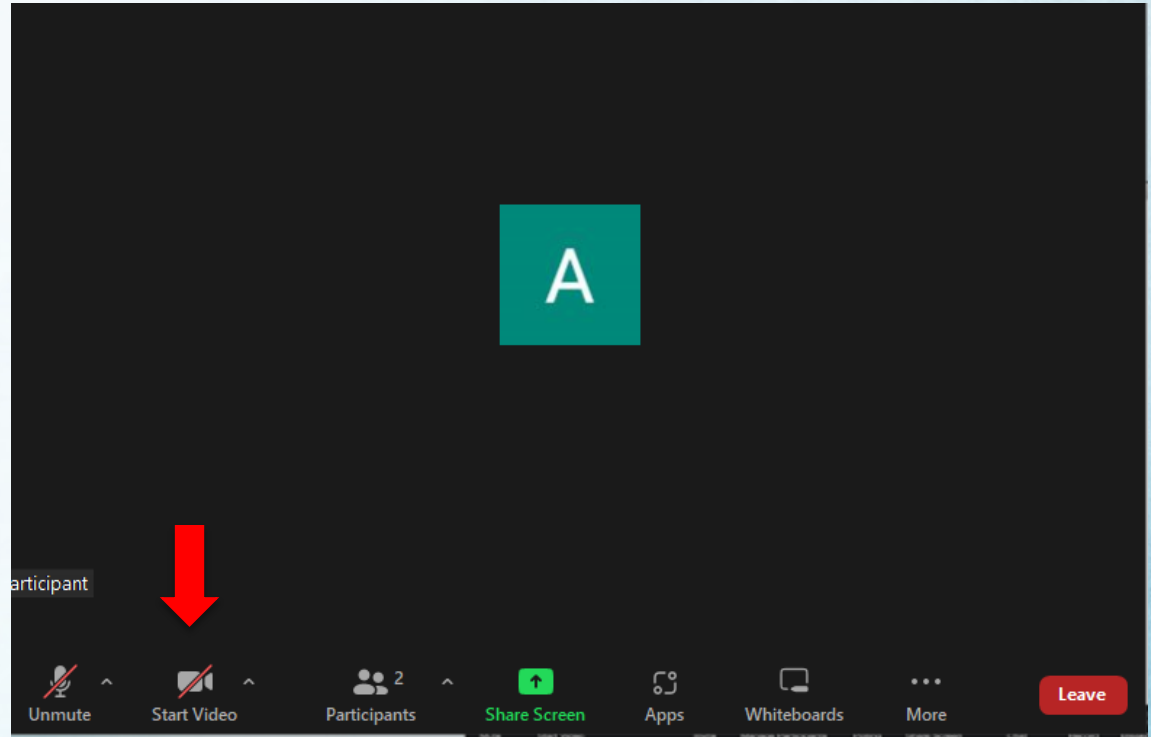
- Zoom: Botón que dice **Mute/Unmute** abajo a la izquierda
- Por teléfono: Marque \*6 para silenciar/reactivar





# Video

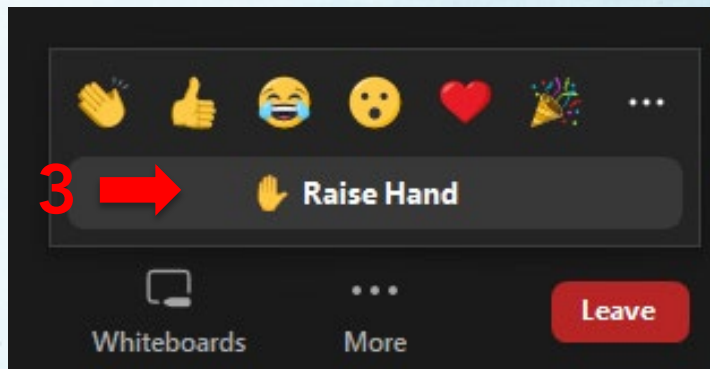
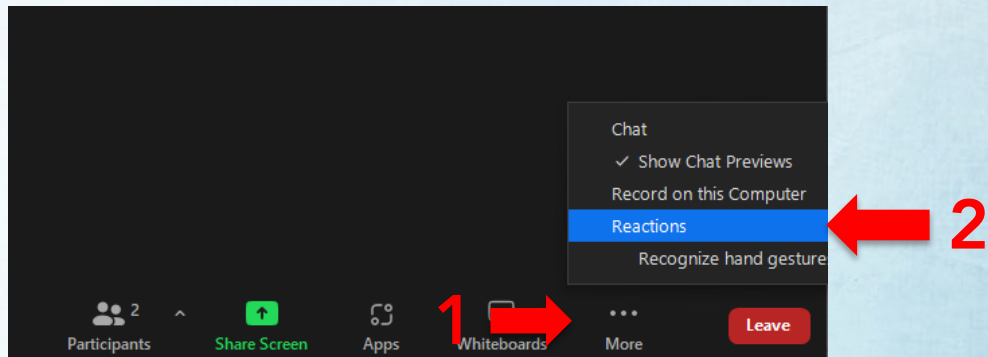
Haga clic en el icono de la cámara en la parte inferior izquierda de la pantalla para activar y desactivar su video.



# Levantar la Mano

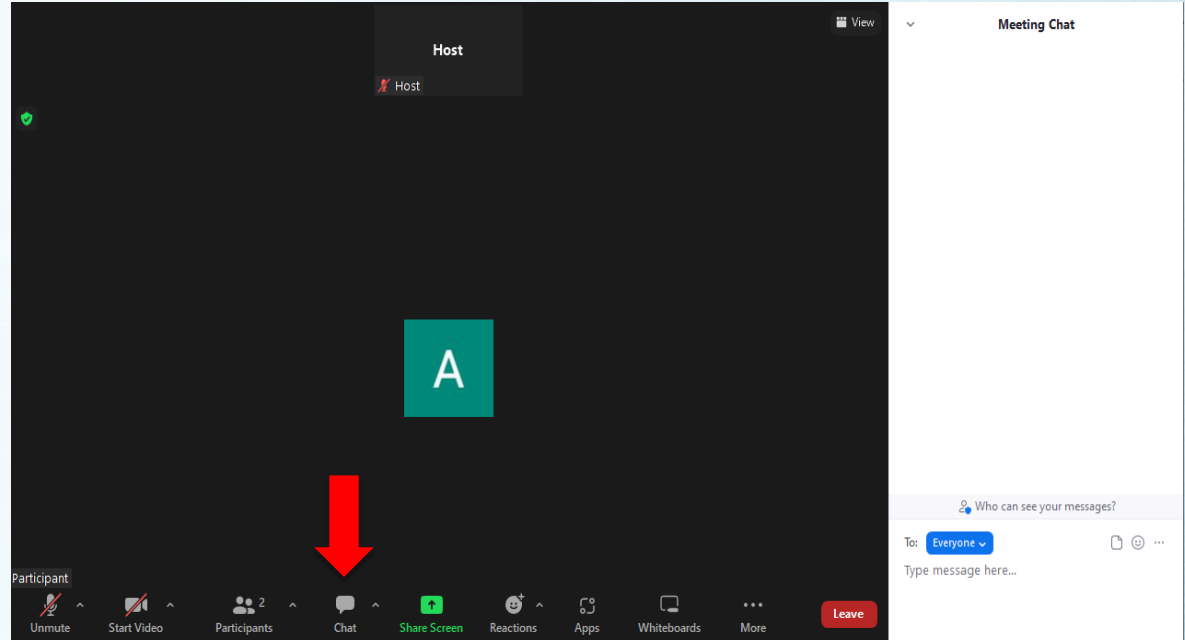
Para ser agregado al turno de oradores, por favor utilice **Raise Hand**

- Zoom: Haga clic en **Participants**, y luego en **Raise Hand**.
- Por teléfono: marque \*9. Revisaremos la línea telefónica periódicamente.



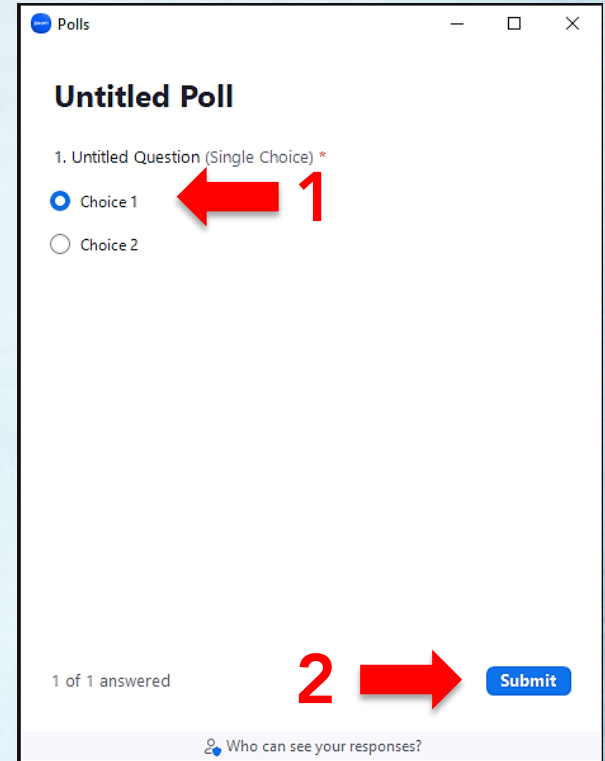
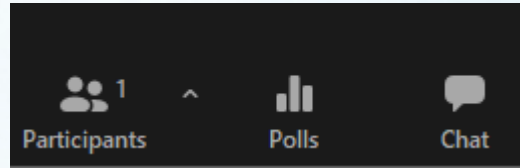
# Chat

- Haga clic en el icono de **chat** cerca de la parte inferior central de su pantalla.
- Escoja "chat privado" (private chat) para chatear con el anfitrión o el coanfitrión
- Chats privados son archivados.



# Encuesta por Zoom

- Cuando se lanza una encuesta, aparecerá en su pantalla
- Seleccione sus respuestas y haga clic en “enviar” (Submit) cuando haya terminado
- Puede abrir y minimizar la encuesta haciendo clic en el icono de la encuesta (Polls), que se encuentra en la parte inferior de la pantalla o en el menú (More)

A screenshot of the Zoom 'Polls' window. The title bar says 'Polls'. The main heading is 'Untitled Poll'. Below it is a question: '1. Untitled Question (Single Choice) \*'. There are two radio button options: 'Choice 1' (which is selected) and 'Choice 2'. A red arrow with the number '1' points to the 'Choice 1' radio button. At the bottom, it says '1 of 1 answered'. A red arrow with the number '2' points to the 'Submit' button. At the very bottom, there is a link icon and the text 'Who can see your responses?'.



# Reglas Generales para la Reunión

- Estar presente
- Ser respetuoso
- Toma espacio, haz espacio
- Escuchar para entender
- Todas las ideas y puntos de vista tienen valor
- Honore tiempo en general
- Tenga en cuenta la equidad cuando ayude a elaborar estrategias para encontrar soluciones a las barreras que rodean la participación comunitaria
  - La equidad reconoce que existen ventajas y barreras, y que, como resultado, no empezamos del mismo lugar



# Pregunta

¿En qué región de California se encuentra su comunidad?

- ☐ Norte
- ☐ Central
- ☐ Costera
- ☐ Sur
- ☐ Estatal



# Pregunta

¿Qué entidad lo representa mejor?

☐ Individuo - asistiendo como  
residente interesado

☐ Organización comunitaria

☐ Organización de fe

☐ Gobierno local o regional

☐ Organización no gubernamental  
o sin fines de lucro

☐ Gobierno estatal

☐ Distrito escolar o agencia de  
educación local

☐ Distrito de aire

☐ Gobierno tribal

☐ Otro

# Pregunta

En general, ¿qué horario funciona mejor para futuras reuniones públicas?

(Seleccione todas las que correspondan)

☐ Mañana

☐ Tarde

☐ Noche



# Esquema

## Planificación, Implementación y Culminación: Un Modelo de Participación Comunitaria Centrado en la Raza y Equidad (Modelo PIC)

- Antecedentes
- Descripción General del Modelo PIC
- Expertos Comunitarios: Convocatoria de Interés
- Reuniones Comunitarias



**PROCESO**  
*PARTICIPACIÓN SIGNIFICATIVA*



**RESULTADO**  
*TRATO JUSTO*

**Cómo** interactuamos y nos involucramos [**PLANIFICACIÓN e IMPLEMENTACIÓN**] con aquellos que tienen un interés en las decisiones que tomamos, particularmente aquellos que se verán más afectados.

Hacer un seguimiento para que las partes interesadas sepan lo que estamos haciendo con lo que hemos aprendido hace que la participación sea más significativo. [**CULMINACIÓN**]

**Lo que hacemos con lo que aprendemos del compromiso con los demás MÁS** lo que sabemos o aprendemos por nuestra cuenta. . .

Cómo lo que aprendemos influye o informa la(s) política(s) o decisión(es) regulatoria(s) que tomamos, o los programas que diseñamos, para ser más justos y equitativos.

[**Lente de Evaluación de Equidad Racial**]

# Antecedentes



- **Avanzar** implementación de la Resolución 20-33, “Un Compromiso para la Justicia Racial y Social”
- **Atender** las solicitudes de orientación del personal de CARB sobre la participación comunitaria
- **Alinear** el proceso de CARB para la participación comunitaria
- **Establecer** por qué la participación comunitaria es fundamental para todas las acciones de CARB



# Acciones de CARB para Implementar Resolución 20-33 del Consejo

Lente de  
Evaluación de la  
Equidad Racial  
(REAL)\*

Modelo de  
Participación  
Comunitaria  
(PIC)

\*Por sus siglas en inglés



## Propuesta

- ¿Qué decisión o acción se desarrollará y/o presentará al Consejo?
- ¿Tiene la propuesta metas, preocupaciones o consideraciones específicas de equidad racial?

## Datos

- ¿Cuáles son los datos en los que se basa esta propuesta? ¿Qué datos faltan y cómo los obtendremos?
- ¿Qué datos cualitativos deben recopilarse?
- ¿Cómo nos ayudan los datos a comprender la(s) causa(s) raíz(es) de la inequidad que estamos tratando de abordar?

## Participación Comunitaria

REAL instruye al personal a usar el modelo Planificar, Implementar, Cerrar en el desarrollo de un plan de participación comunitaria.

# Lente de Evaluación de Equidad Racial (REAL)

## Análisis y Estrategias

- ¿Quién se beneficia o quién se verá afectado por la propuesta?
- ¿Qué estrategias se están considerando para mitigar las consecuencias no deseadas y los impactos diferentes?
- ¿Cómo se han evaluado las alternativas para determinar los impactos de equidad?

## Implementación

- ¿Cuál es el plan de implementación?
- ¿Cómo garantizará el plan que se logren resultados no deseados y se alineen con los objetivos de equidad racial?

## Responsabilidad

- ¿Cómo se rastrearán, evaluarán y comunicarán los resultados de la propuesta y los objetivos de equidad identificados a las comunidades afectadas y al público?

# Descripción General del Modelo PIC



# Objetivos del Modelo PIC

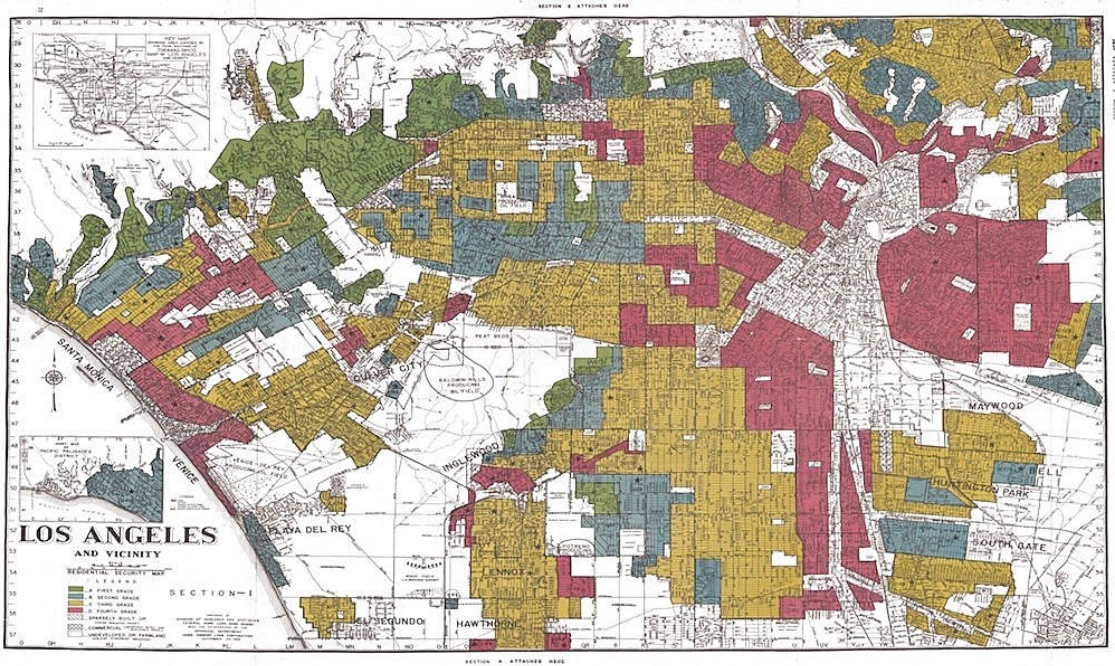


- **Desarrollar** un modelo de participación comunitaria y capacitación para toda la agencia para equipar al personal con *herramientas, conocimiento y confianza* para involucrarse efectivamente con las comunidades
- **Colaborar** con partes interesadas diversas y difíciles de alcanzar en relación con el desarrollo y la implementación de acciones de CARB
- **Evaluar y evolucionar** el Modelo PIC basado en comentarios, para satisfacer mejor las necesidades del personal y la comunidad



# Narrativa - Objetivo

- Reconoce las acciones que han impactado desproporcionadamente a las comunidades (por ejemplo, prácticas discriminatorias de negación sistemática de servicios incluyendo préstamos basado en su raza ("redlining" en inglés))
- Antecedentes de por qué la participación comunitaria es fundamental para el trabajo de CARB
- Contexto histórico de por qué se está desarrollando e implementando el Modelo PIC



American Panorama. Mapping Inequality: Redlining in New Deal America 1935-1940.

Segregation in the City of Angels: A 1939 Map of Housing Inequality in L.A. Ryan Reft in KCET's Lost LA: Coded Geographies.



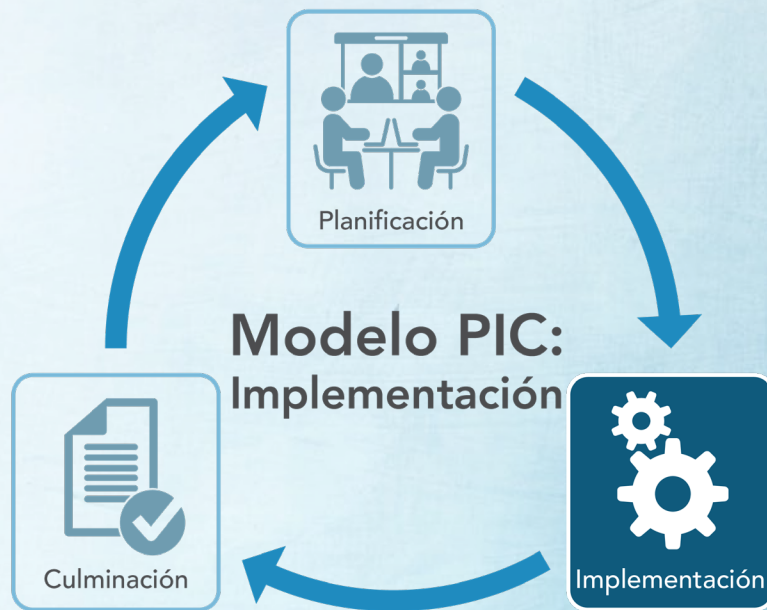
# Plantilla de Planificación - Objetivo

- Guía para que el personal planifique la participación comunitaria efectiva
  - Establecer metas y objetivos claros
  - Identificar a las partes interesadas y el nivel de participación que se llevará a cabo
  - Usar datos para evaluar la equidad racial y social
  - Planificar estrategias de participación
  - Evaluar las necesidades logísticas y de accesibilidad



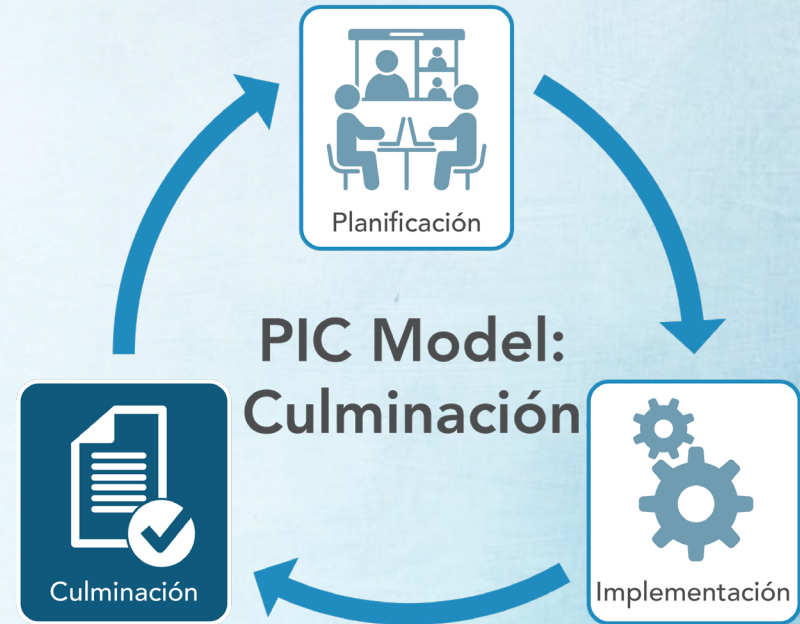
# Plantilla de Implementación - Objetivo

- Guiar al personal a través de la implementación de los esfuerzos de alcance y participación
  - Usar estrategias apropiadas para aumentar la participación de las partes interesadas de la comunidad
  - Organizar el enfoque antes, durante y después de un evento
  - Recursos prácticos y contactos



# Plantilla de Culminación - Objetivo

- Asegurar de que el personal de CARB "cierre" el ciclo con las partes interesadas
  - Cómo sus comentarios influyeron la acción de CARB
  - Posibles próximos pasos
- Informar mejoras a futuros esfuerzos externos e internos de participación comunitaria





# Preguntas: Participación Comunitaria en CARB

- *Encuesta: En una escala de 1-5 (1 = muy mal, 5 = muy bien), ¿qué tan bien cree que CARB se relaciona actualmente con las partes interesadas de la comunidad en CA?*
- ¿Cómo le impactan las acciones de CARB a usted y a su comunidad?
- Según su experiencia, ¿tiene ejemplos específicos de cómo es una buena participación comunitaria?



# *Descanso de 5 minutos*



# Fundamentación Real del Modelo PIC



# Fundamentación Real: Objetivo

- CARB desarrollará un borrador inicial del Modelo PIC para su revisión a través de un proceso de fundamentación real
  - Reuniones públicas abiertas para construir y mejorar el modelo con las voces y experiencias vividas de las partes interesadas de la comunidad.
  - Contratación de expertos comunitarios



# Proceso de Fundamentación Real: Reuniones Comunitarias y de Expertos

## Grupo de Trabajo de Expertos Comunitarios

- Objetivo: crear en conjunto el Modelo PIC con aquellos que tienen un profundo conocimiento de la participación comunitaria
- Deben presentar una solicitud, una declaración de interés y un currículum para ser considerados
- Contratación por tiempo y experiencia
- Deben asistir a cuatro reuniones virtuales para construir el modelo con el equipo de CARB (con tiempo de preparación para revisar los materiales)

## Reuniones Comunitarias

- Objetivo: recibir valiosos comentarios de cualquier residente de CA interesado en desarrollar el Modelo PIC
- Sin contrato, abierto a todos
- Seis reuniones interactivas en persona en comunidades de California (3 en el norte y 3 en el sur)
- Una reunión virtual para llegar a zonas no cubiertas en persona

# Fundamentación Real:

## ¿Quién Debe Solicitar como Experto Comunitario?

- ✓ Debe tener una visión para que CARB mejore la participación de la comunidad y estar dispuesto a compartir esa visión
- ✓ Tener al menos un año de experiencia en participación comunitaria
  - ✓ Experiencia vivida, haber trabajado en campañas, haber implicado a residentes y múltiples partes interesadas, haber trabajado en coaliciones, haber participado en la comunidad (por ejemplo, PTA)
- ✓ Tener experiencia con CARB u otros organismos gubernamentales

**Nota: Se aceptan solicitudes hasta las 5 PM hora del pacífico del 16 de marzo de 2023, a [communityengagement@arb.ca.gov](mailto:communityengagement@arb.ca.gov).**

# Preguntas Preliminares sobre el Proceso de Fundamentación Real

- **¿De qué manera le gustaría participar en el Modelo PIC?**
  - A. Estar en la lista de correo electrónico para recibir actualizaciones*
  - B. Asistir a una o varias reuniones comunitarias*
  - C. Ser un experto comunitario contratado*
  - D. Presentar comentarios o preguntas por escrito*
  - E. Otros*
- **¿Qué actividades debería utilizar el personal para facilitar reuniones interactivas y productivas durante las reuniones comunitarias?**
  - A. Grupos de trabajo para tratar partes específicas del Modelo PIC*
  - B. Presentaciones concisas del Modelo PIC*
  - C. Carteles sobre temas específicos en los que los participantes puedan escribir ideas*
  - D. Otros*



# Preguntas Preliminares sobre el Proceso de Fundamentación Real

- ¿Cómo puede el personal de CARB llegar a grupos de interés comunitarios diversos y de difícil acceso?
- Además del español, ¿a qué idiomas debería traducir el personal de CARB el modelo y los materiales de PIC para llegar a un conjunto diverso de partes interesadas de la comunidad?

# Fundamentación Real: Próximos Pasos

Publicada la Solicitud para Contratar a Expertos Comunitarios

Los Expertos Comunitarios Interesados Presentan su Solicitud

Selección de Expertos Comunitarios

Reuniones con Expertos Comunitarios

Reuniones Comunitarias con todas las Partes Interesadas

# Fundamentación Real: Calendario Propuesto





# Discusión



**Correo electrónico:** [communityengagement@arb.ca.gov](mailto:communityengagement@arb.ca.gov)

**Página web:** <https://ww2.arb.ca.gov/community-engagement-model>